



Schémas Directeurs d'Aménagement Numérique des Territoires

Club des SCOT approuvés

Jeudi 17 avril 2014



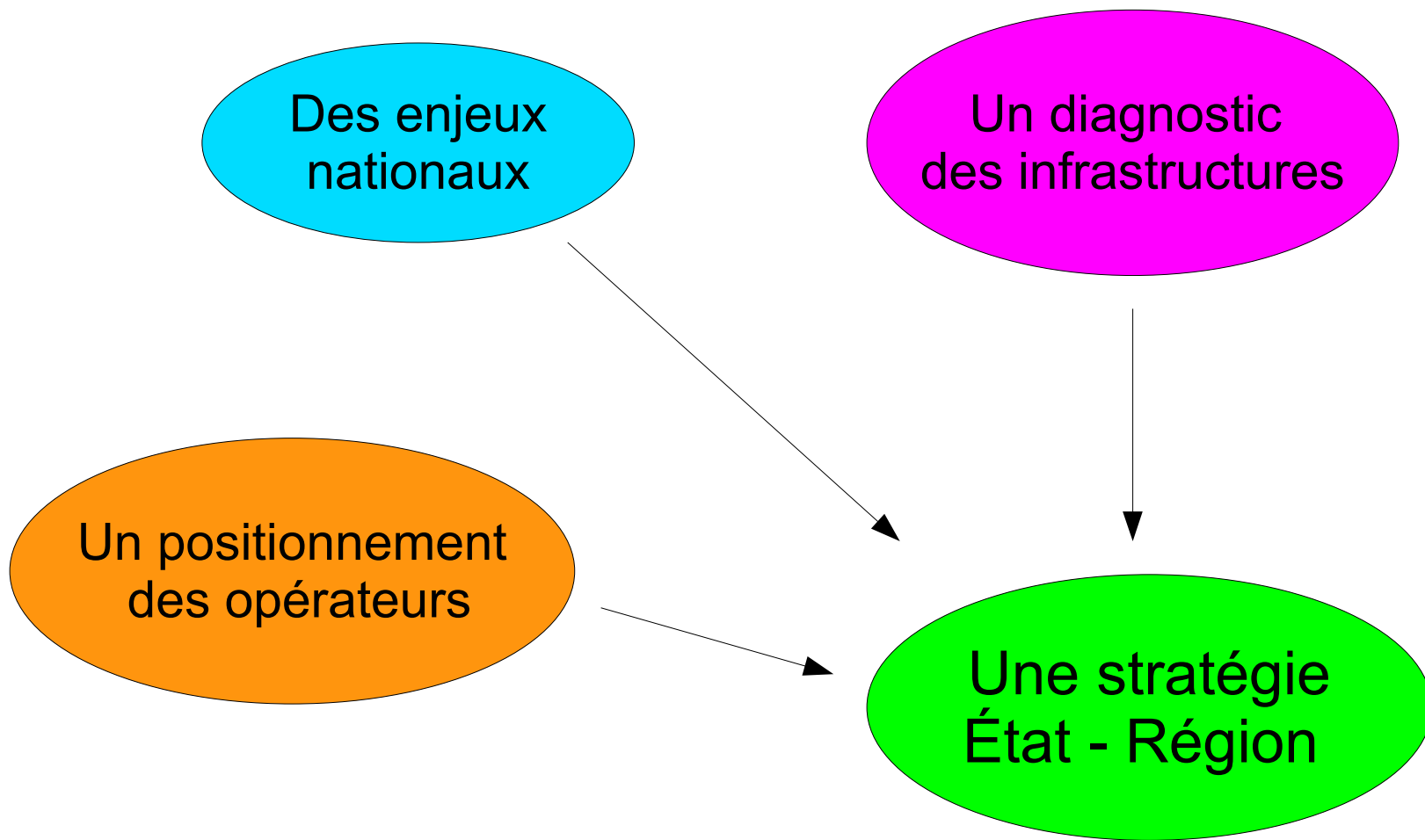
Contexte

- SCORAN : État – Région
 - Version 1 : 2009 – 2010
 - Version 2 : 2013 – 2014
- SDAN : Compétence Départementale
 - CGCT – 1425-2

Ces schémas, qui ont une valeur indicative, visent à favoriser la cohérence des initiatives publiques et leur bonne articulation avec l'investissement privé.

- Pluri départemental, régional, Syndicat Mixte
- Accès sur le site de l'ARCEP
 - <http://www.arcep.fr/index.php?id=10463>
 - Plus de 80 départements ont publié leur SDAN

La SCORAN



Stratégie de Cohérence pour l'Aménagement Numérique

Enjeux en région centre...

- Les communautés publiques
 - Enseignement, Recherche
 - Santé
 - Administration
- Les entreprises
 - Le THD : 3ème critère d'implantation des entreprises
- Une cible grand public
 - 70 % des prises en FTTH en 2022

Orientations

| | | ENJEUX POUR LA REGION CENTRE | CONTENU DE L'ACTION | OBJECTIF |
|--------------------------------------|---|---|--|---|
| NUMERIQUE ET SERVICES PUBLICS | 1 COHERENCE DE L'ACTION PUBLIQUE | Doter les acteurs d'une vision partagée des enjeux d'aménagement numérique | - Réaliser des Schémas d'Aménagement Numérique (SDAN) dans les six départements de la Région Centre | TOUS LES SDAN REDIGES A HORIZON 2011 |
| | 2 SERVICES A LA POPULATION | Accompagner la diffusion des usages numériques dans le cadre des services à la population. | - Schéma de développement des usages et services | DEFINIR LE SCHEMA DIRECTEUR A HORIZON 2011 |
| | 3 ENSEIGNEMENT – RECHERCHE-FORMATION | Les 337 sites du GIP RECIA représentent un point d'appui pour le développement des usages et des réseaux Fibre Optique | - Au fil des Appels d'offres successifs, encourager les opérateurs à déployer de la Fibre Optique vers ces sites - Donner la priorité aux RIP existants pour renforcer leur capillarité optique | TOUS LES SITES RECIA FIBRES EN 2016 |
| | 4 E-SANTE | Les Centres Hospitaliers, les Cliniques et les cabinets médicaux auront besoin à moyen terme du THD (télé présence notamment) | - Intégrer les sites prioritaires de l'ARS dans le Groupement de Commandes RECIA ou dans un Groupement de commandes analogue à celui du GIP RECIA | TOUS LES CH ET LES CLINIQUES FIBRES EN 2016 |



Orientations

| TRES HAUT DEBIT POUR LES ENTREPRISES/PARTICULIERS | | ENJEUX POUR LA REGION CENTRE | CONTENU DE L'ACTION | OBJECTIF | |
|---|--|------------------------------|--|---|--|
| | 5 LES ZAE EN FIBRE OPTIQUE THD | → | 700 ZAE qui concentrent de l'ordre de 20% des besoins télécoms. Le THD est le 3 ^{ème} critère d'implantation des entreprises | <ul style="list-style-type: none"> - Etendre le label ZA THD prioritairement où un RIP Fibre Optique est ou sera disponible (Loiret, Régie Chartrain, Tours+, OLEOP, Châteauroux...) | 230 ZAE LABELLISEES ZA THD (ou équivalent) |
| | 6 OPTICALISATION DES NRA ET INTENSIFICATION DU DEGROUPE | → | <ul style="list-style-type: none"> - Sur 900 NRA de la Région, 400 NRA ne sont pas opticalisés. - L'opticalisation des NRA a deux vertus : le 3Play, et rapprocher la FO des utilisateurs finals | <ul style="list-style-type: none"> - Passer un contrat d'objectif avec France Télécom et les RIP -Mettre en place une instance de suivi des déploiements et des offres de gros Fibre Noire (FT + RIP) | TOUS LES NRA OPTICALISES A HORIZON 2020 |
| | 7 SUIVI DU DEPLOIEMENT FIBRE A L'ABONNE EN ZONES DENSES | → | <ul style="list-style-type: none"> - Suivre les annonces de déploiement des opérateurs - Surveiller la bonne tenue du jeu concurrentiel - Eviter les micro-zones blanches | <ul style="list-style-type: none"> - Mettre en place une instance de suivi des déploiements FTTH en Zone 1 et 2 - Etudier finement le recours au Grand Emprunt | 100% DES PRISES DE ZONE 1&2 DEPLOYEES EN 2020 |
| | 8 SUIVI DE LA MONTEE EN DEBITS ET DU FTTH EN ZONES NON DENSES | → | Suivre les déploiements par les RIP et/ou opérateurs | <ul style="list-style-type: none"> - Engager majoritairement les fonds du Grand Emprunt sur la zone 3 - Mettre en place une instance de contrôle et de programmation des déploiements en Zone 3 | UNE PARTIE DE LA ZONE 3 DEPLOYEE EN 2020 |

SDAN en région Centre

- Pour chacune des collectivités
 - Des démarches séparées
 - Des rythmes différents
 - 18 : 05/05/2011 26/06/2012
 - 28 : 18/05/2010 14/12/2011
 - 36 : 29/11/2010 14/06/2013
 - 37 : 29/04/2011 15/03/2013
 - 41 : 06/10/2011 19/12/2013
 - 45 : 11/12/2009

Résumé des SDAN

| Territoires | Total* | Zone Privée | Zone Publique | FTTH | 2017 | MED | Autres | FSN |
|-------------|------------------|-------------|---------------|------|------|-----|--------|-----|
| 18 | 135 226 | 38% | 62% | 36% | 21% | 2% | 24% | 20% |
| 28 | 185 000 | 49% | 51% | 38% | 7% | 8% | 5% | 20% |
| 36 | 100 986 | 32% | 68% | 37% | 0% | 7% | 20% | |
| 37 | 255 834 | 45% | 55% | 21% | 0% | 3% | 31% | |
| 41 | 142 551 | 37% | 63% | 32% | 0% | 7% | 24% | |
| 45 | 284 134 | 47% | 53% | 17% | 17% | 10% | 26% | 17% |
| Région | 1 103 731 | 42% | 58% | 27% | 8% | 6% | 25% | |

*En nombre de lignes

Janvier 2014



Investissements FttH privés et publics programmés

Source Région Centre, IGN, Opérateurs Télécom,
Collectivités Territoriales, TACTIS
Méthodologie et cartographie TACTIS

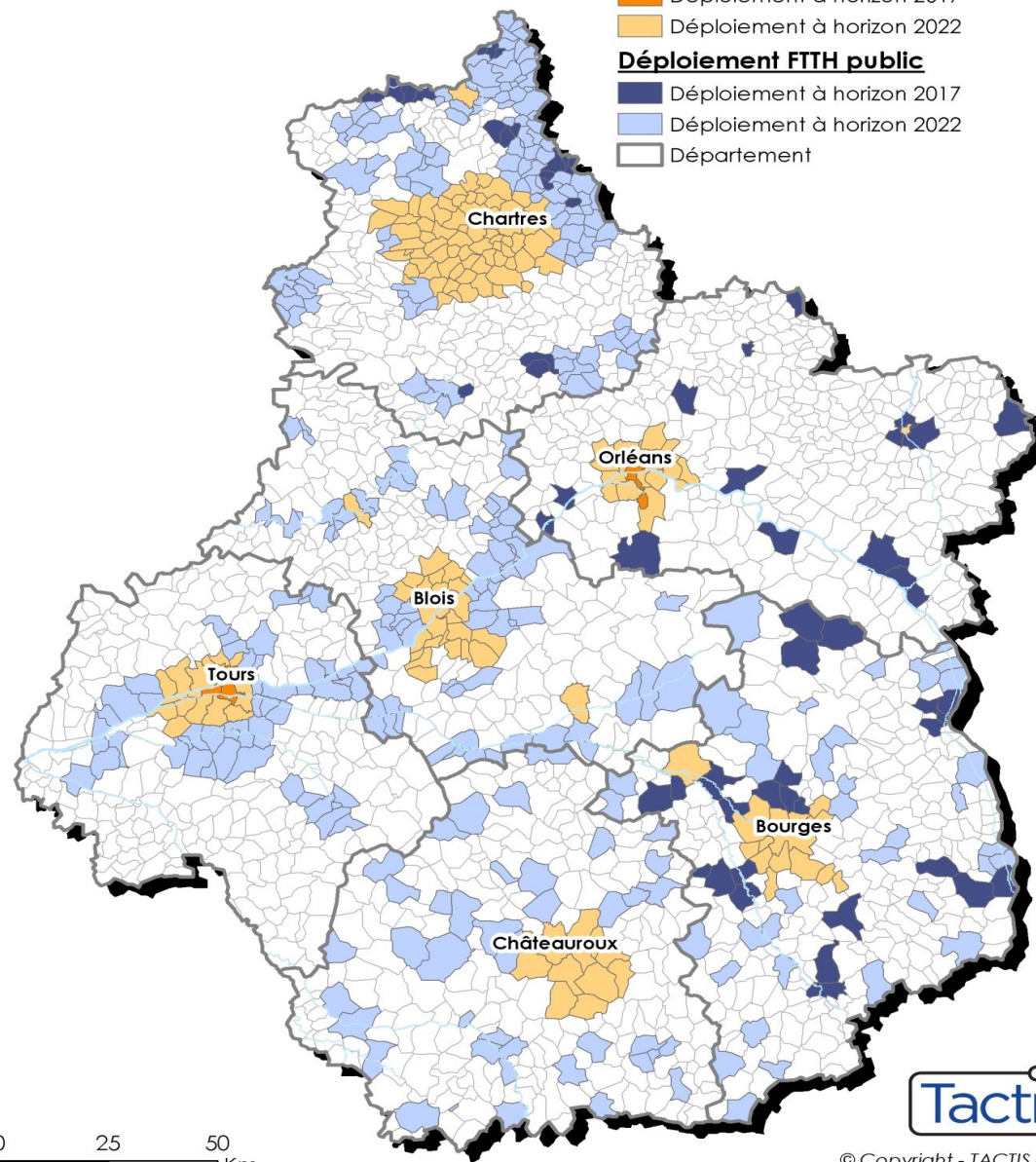
Déploiement FttH privé

- Déploiement à horizon 2017
- Déploiement à horizon 2022

Déploiement FttH public

- Déploiement à horizon 2017
- Déploiement à horizon 2022
- Département

- Démarches privées
 - SFR
 - Orange
 - Régie.S
- Démarches publiques
 - Appel à projet
 - Existant



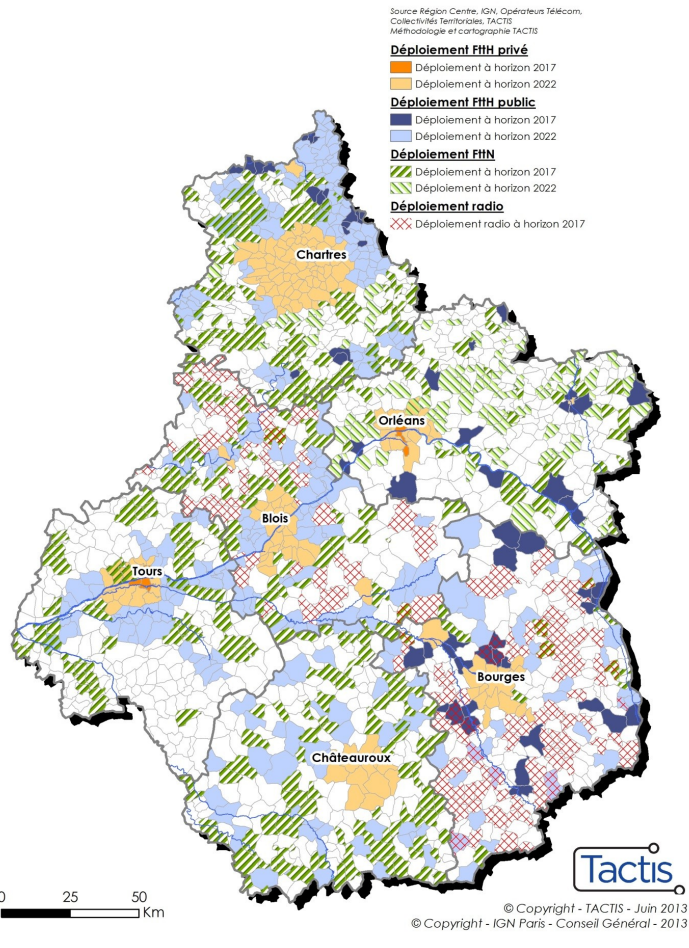
Tactis

© Copyright - TACTIS - 2013
© Copyright - IGN Paris - Conseil Général - 2013

THD 2022



Synthèse SDTAN Région Centre



➤ Devenir

- Rentabilité des investissements
- Exploitation & Commercialisation
- Concurrence entre technologies
- Appétence des clients
- Avenir du cuivre

Déploiement

1
ETAPE

DÉBUT DU
DÉPLOIEMENT FTTH



2
ETAPE

DÉPLOIEMENT
DE LA ZONE



3
ETAPE

ARRIVÉE
DES OPÉRATEURS



4
ETAPE

RACCORDEMENT FINAL
DES LOGEMENTS





Merci de votre attention