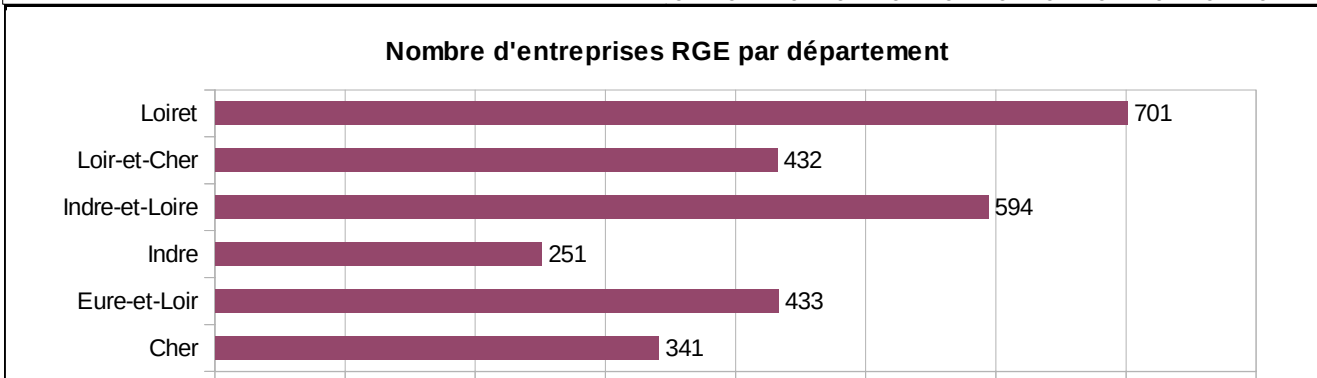
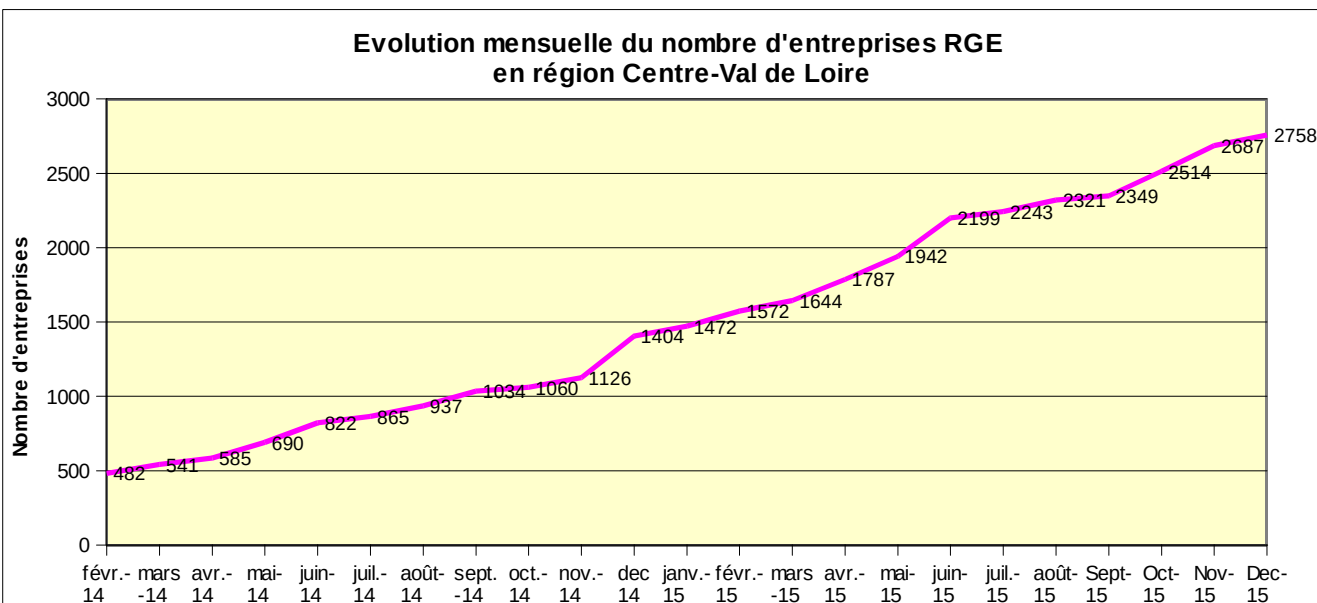


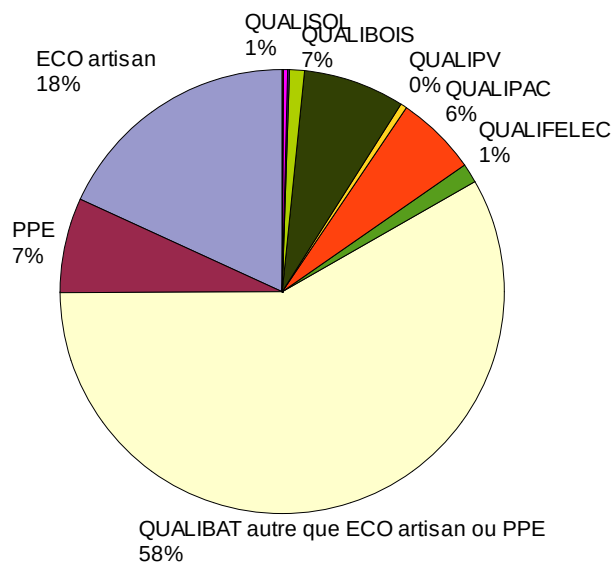
Source : Liste Qualibat du 31/12/2015  
 Liste Qualitenr du 04/12/2015  
 Liste Qualifelec du 22/01/2016

**Avertissement :** une entreprise RGE peut être titulaire de plusieurs qualifications. Le nombre d'entreprises RGE par type de qualification ne correspond donc pas au nombre global d'entreprises RGE.

	Cher	Eure-et-Loir	Indre	Indre-et-Loire	Loir-et-Cher	Loiret	Région Centre-Val de Loire	Evolution rapportée au mois m-1
<b>Nombre d'entreprises du bâtiment</b> <i>Source : Insee/SIRENE 2012</i>	2084	2804	1395	3592	2233	4177	<b>16 285</b>	
<b>Nombre d'entreprises RGE</b>	341	433	251	594	432	701	<b>2758</b>	<b>3%</b>
ECO artisan	80	98	53	164	68	109	<b>572</b>	3%
PPE	7	38	41	58	23	50	<b>217</b>	1%
QUALIBAT autre que ECO artisan ou PPE	218	276	157	362	314	504	<b>1831</b>	3%
QUALIFELEC	7	3	3	11	3	11	<b>44</b>	16%
QUALIPAC	24	32	13	38	33	45	<b>185</b>	0%
QUALIPV	4	1	2	2	4	2	<b>15</b>	0%
QUALIBOIS	28	35	31	34	37	67	<b>232</b>	0%
QUALISOL	3	6	4	9	4	8	<b>34</b>	0%
CERTIBAT				2	1	2	<b>5</b>	0%
NF Maison rénovée RGE	3	1	1	2	1	1	<b>9</b>	0%
QUALI forage	1			1		1	<b>3</b>	0%
<b>Evolution du nombre d'entreprises RGE rapportée au mois m-1</b>	2%	5%	2%	2%	2%	2%	<b>3%</b>	
<b>Pourcentage d'entreprises RGE</b>	16,4%	15,4%	18,0%	16,5%	19,3%	16,8%	16,9%	



### Les qualifications des entreprises RGE en Région Centre-Val de Loire



### Evolution du nombre d'entreprises par type de qualification

