

Source : Liste Qualibat au 31/07/2017

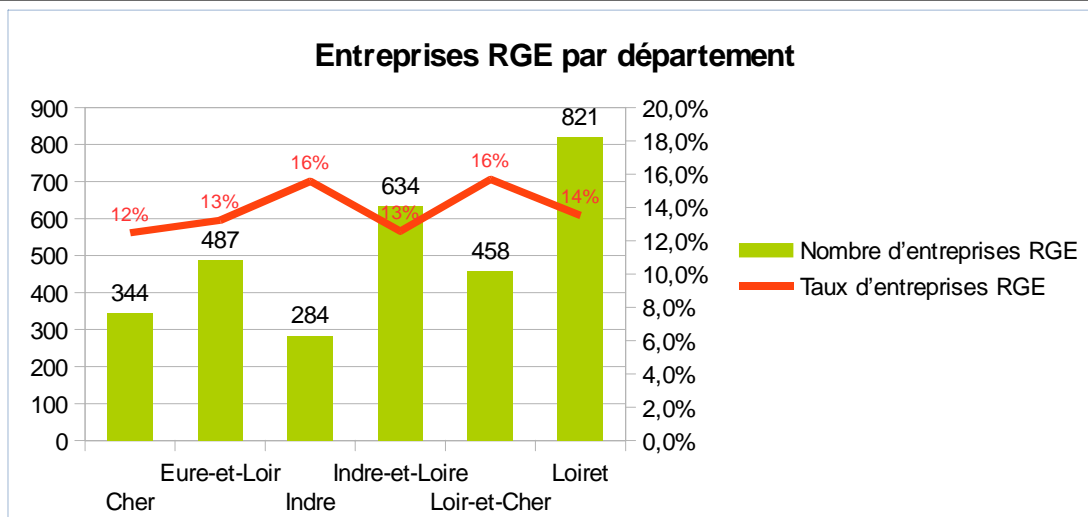
Listes Certibat et NF Maison rénovée au 31/07/2017

Liste Qualifelec au 28/09/2016

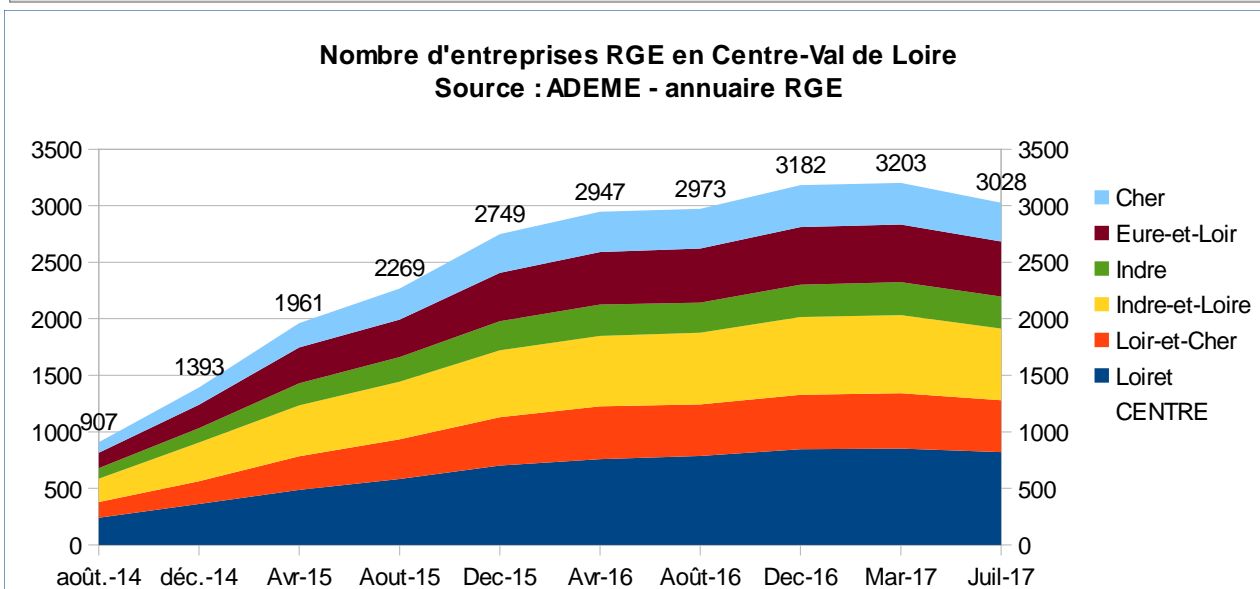
ADEME – annuaire RGE au 31/07/2017

Avertissement : une entreprise RGE peut être titulaire de plusieurs qualifications. Le nombre d'entreprises RGE par type de qualification ne correspond donc pas au nombre global d'entreprises RGE.

	Cher	Eure-et-Loir	Indre	Indre-et-Loire	Loir-et-Cher	Loiret	Région Centre-Val de Loire
Nombre d'établissements du secteur construction <i>Source : Insee/31/12/2014</i>	2 757	3 684	1 825	5 043	2 920	6 076	22 305
Nombre d'entreprises RGE	344	487	284	634	458	821	3 028
ECO artisan	95	102	60	190	78	139	664
PPE (Les Pros de la performance énergétique)	11	57	52	64	25	70	279
QUALIBAT autre que ECO artisan ou PPE	245	346	181	441	363	628	2 204
QUALIFELEC	11	3	3	9	3	11	40
NF Maison Rénovée RGE	4	1	2	1	1	1	10
CERTIBAT	-	-	-	1	1	1	3
QUALIBOIS	26	43	33	37	39	68	246
QUALIPAC	19	33	18	41	36	54	201
QUALISOL	4	4	3	9	4	13	37
QUALIPV	3	1	0	7	4	4	19
QUALI Forage	-	-	-	1	-	1	2
Pourcentage d'entreprises RGE	12,5%	13,2%	15,6%	12,6%	15,7%	13,5%	13,6%



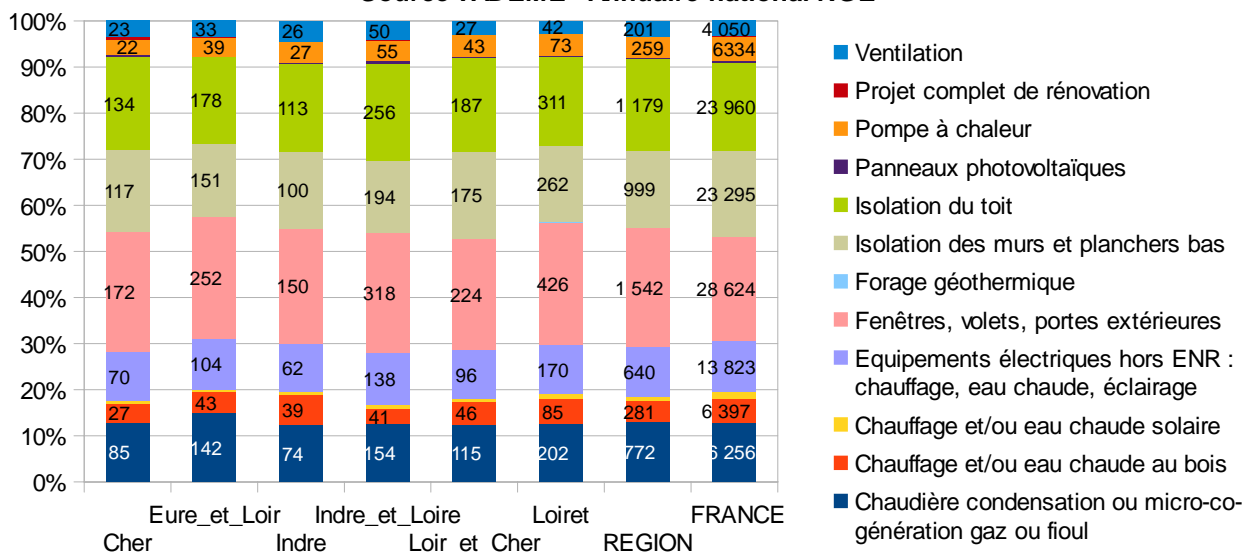
Un nombre d'entreprises en diminution depuis mars 2017 suite au début des audits de contrôle des premières entreprises ayant reçues la mention RGE.



Une répartition par domaine de qualification globalement proche de celle constatée au plan national, avec une légère sur-représentation des entreprises qualifiées sur les menuiseries.

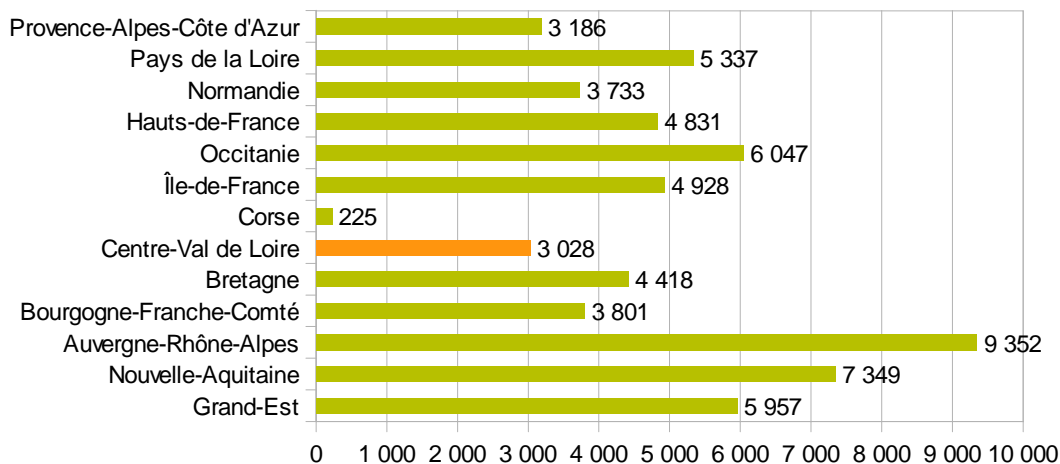
Répartition des entreprises RGE par domaine de qualification

Source : ADEME - Annuaire national RGE



Une part d'entreprises RGE en région Centre-Val de Loire au-dessus de la moyenne nationale de 9,7%.

Répartition des 66 408 entreprises RGE en France métropolitaine Au 31 juillet 2017



Part régionale des entreprises RGE dans le secteur d'activité construction

Sources : INSEE "Etablissements du secteur d'activité construction au 31/12/2014, annuaire RGE au 31/07/2017

