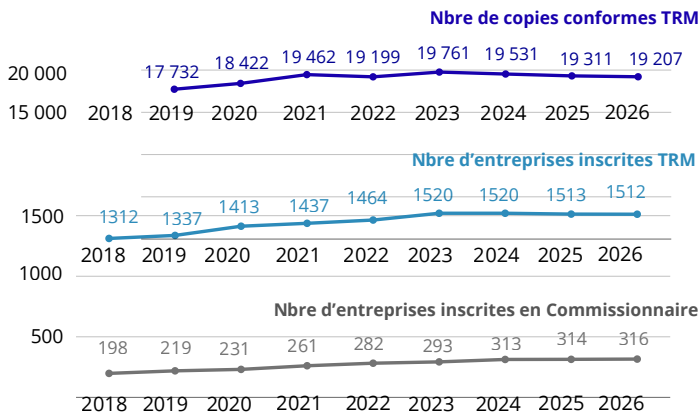


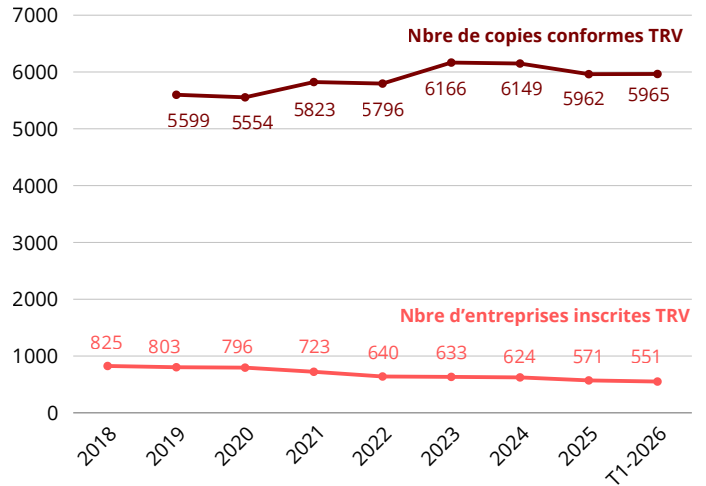
Chiffres-clés - Activités de transport public routier Données du 1er trimestre 2026 en Centre-Val de Loire

Nombre d'entreprises inscrites et nombre de titres de transport délivrés au 7 avril 2026 en transport de marchandises et commissionnaires



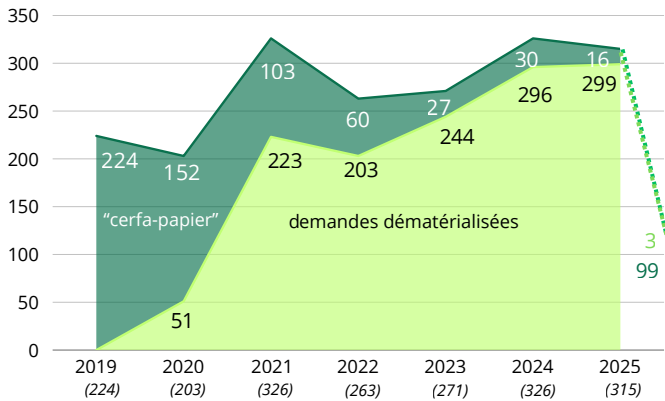
Le nombre d'entreprises inscrites au registre de transport public routier de marchandises reste globalement stable depuis 2023 mais le nombre de titres diminue. Les commissionnaires poursuivent leur progression.

Nombre d'entreprises inscrites et nombre de titres de transport délivrés au 7 avril 2026 en transport de voyageurs



Le nombre d'entreprises inscrites au registre de transport public routier de voyageurs est en baisse.

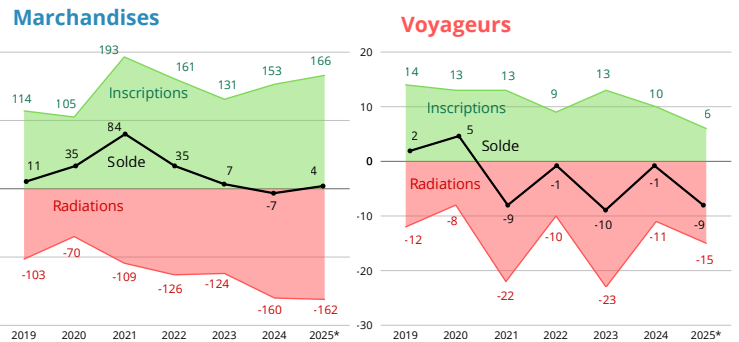
Demandes d'inscriptions* reçues au 31 mars 2026



Au 31 mars 2026: 102 demandes d'inscriptions dont 99 dématérialisées. Le nombre de demandes, toujours majoritairement dématérialisées, déjà en hausse sur le dernier trimestre 2025, reste à un niveau élevé au 1er trimestre 2026.

*en transport de marchandises et voyageurs

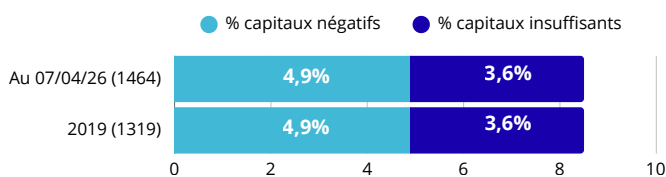
Solde annuel inscriptions/radiations d'entreprises



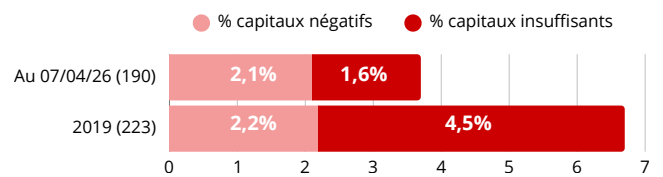
La période est marquée par un pic d'inscriptions en transport de marchandises en 2021. Le solde est négatif en transport de voyageurs.

*2025: chiffres provisoires en cours de consolidation

Capacité financière en transport marchandises au 7 avril 2026



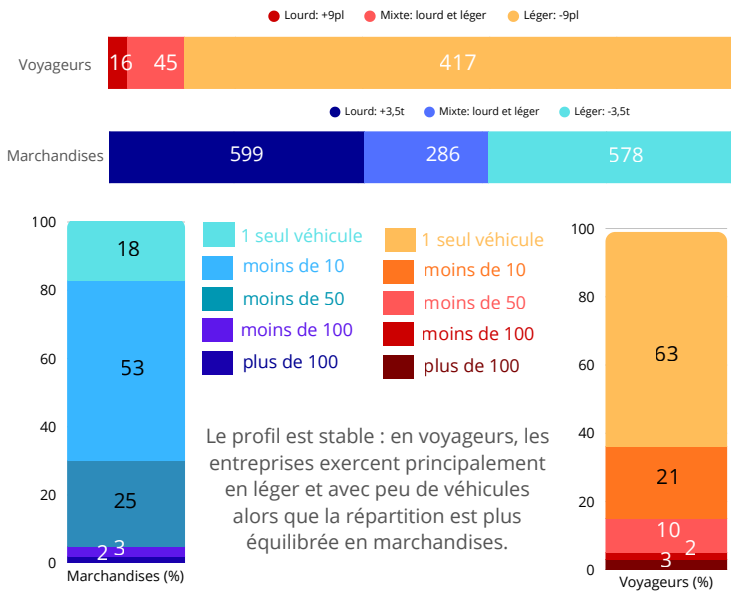
Capacité financière en transports voyageurs au 7 avril 2026



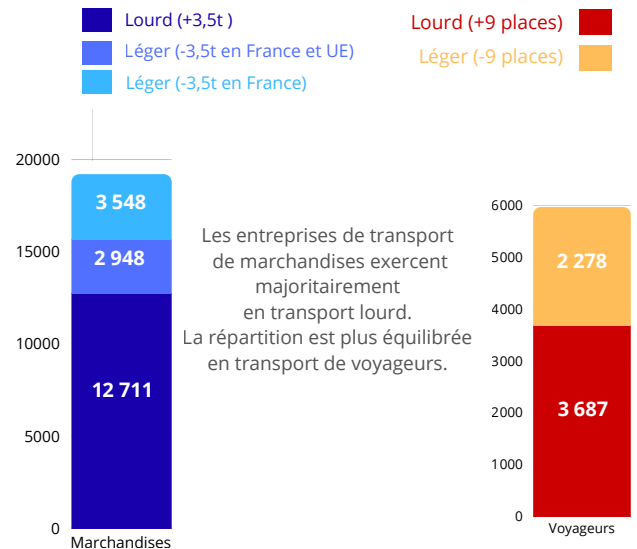
La part des entreprises de transport marchandises en difficultés de capacité financière au 1er trimestre 2026 est comparable à 2019 (bilans établis jusqu'au 30/09/2025).

La part des entreprises de transport voyageurs en difficultés de capacité financière diminue mais dans un contexte de diminution du nombre d'entreprises (bilans établis jusqu'au 30/09/2025).

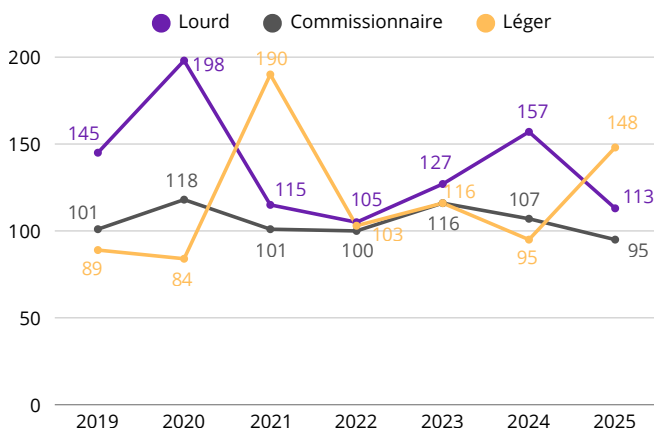
Profil des entreprises au 7 avril 2026



Typologie des titres valides au 7 avril 2026

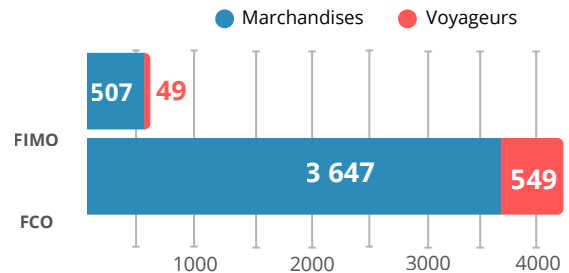


Délivrance annuelle d'attestations de capacité



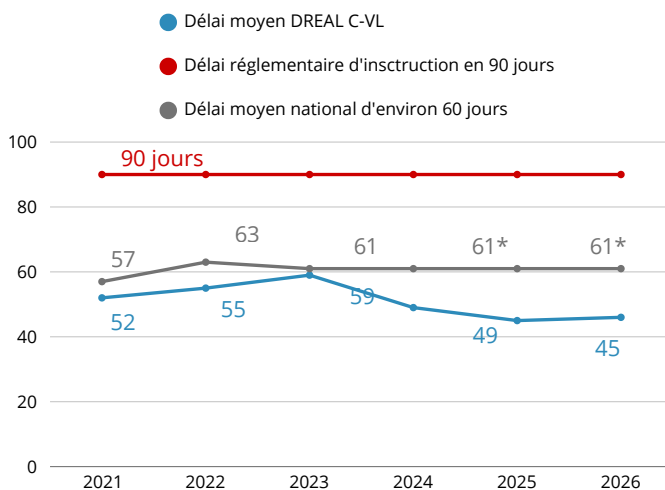
Les attestations sont principalement délivrées en transport marchandises, avec une reprise de l'activité en transport léger en 2025.

Nombre de conducteurs formés en 2025



Les formations des conducteurs sont principalement faites en transport marchandises. Elles sont en léger recul en 2025 par rapport à l'an passé, avec 4752 conducteurs formés au total contre 5057 en 2024

Indicateurs Services Publics+ au 1er trimestre 2026



Le délai global pour une inscription est de 45 jours, soit inférieur au délai réglementaire d'instruction de 90 jours et au délai moyen national d'environ 60 jours

*dernière donnée connue: 2023



Pour en savoir plus



Transporteur public routier : une profession réglementée

4 exigences à respecter, des titres de transport délivrés par véhicule aux entreprises inscrites de la région selon secteur d'activité et leur capacité financière.

Source:

Base de données métier GRECO, site des démarches

Traitement:

DREAL Centre-Val de Loire

Extractions avec consolidation au 31/12/2025 ou selon date indiquée

TRM : Transport Marchandises / TRV : Transport Voyageurs

Notes:

Toutes les demandes n'aboutissent pas ou peuvent concerner des entreprises déjà inscrites (adjonction d'activité).

Le solde est calculé hors régime dérogatoire (taxi). La donnée 2025 est provisoire, en cours de consolidation.

Selon la date d'extraction, une entreprise inscrite peut ne pas avoir de titres valides (selon l'échéance de renouvellement). Le suivi de la capacité financière n'est établi que sur les entreprises inscrites disposant de titres valides.

<https://www.centre-val-de-loire.developpement-durable.gouv.fr/espace-transporteurs-r1788.html>