




Annexe 5 : Plan des abords du projet

Echelle 1/3000

-  Parcelles du projet
-  Maisons et habitats individuels
-  Points d'eau et cours d'eau



Projet BELABRE